



EVROPSKÁ UNIE
Evropský fond pro regionální rozvoj
Integrovaný regionální operační program



MINISTERSTVO
PRO MÍSTNÍ
ROZVOJ ČR



Dotazníkové šetření mezi obyvateli Jesenicka v rámci tvorby Strategie komunitně vedeného místního rozvoje MAS Vincenze Priessnitze pro Jesenícko 2021 - 2027

Počet respondentů: 356

Dostupnost dotazníku: 1.2.2021 - 31.3.2021, elektronický formulář - e-mail, elektronická verze, odkaz na webu MAS, facebook

Místo šetření: MAS Jesenícko (okres Jeseník)

Zpracovatel dotazníku: MAS Vincenze Priessnitze pro Jesenícko, o.p.s.

Vyhodnocení: Mgr. Vendula Poláčková

Dotazníkové šetření MAS využije pro tvorbu Strategie komunitně vedeného místního rozvoje MAS Vincenze Priessnitze pro Jesenícko na období 2021 - 2027 (SCLLD 21+). Získané informace budou sloužit k tvorbě Koncepční části SCLLD 21+ v rámci Analýzy rozvojových potřeb území MAS.

Dotazníkového šetření se účastnilo 356 respondentů, nejvíce z Jeseníku (137 respondentů) a Zlatých Hor (93 respondentů). V dotazníku není zastoupení respondentů z obcí Bílá Voda a Vlčice. Pomocí dotazníku jsme se snažili zjistit, co je pro život obyvatel Jesenicka nejdůležitější, jak hodnotí jednotlivé rozvojové oblasti, kde vidí největší přednosti a nedostatky, jaké volnočasové aktivity jim v regionu chybí a na jaké oblasti by se měl rozvoj území MAS zaměřit. Dle odpovědí respondentů šetření bylo zjištěno, že pro obyvatele je pro život v obci či městě nejdůležitější zdravotní péče, což uvedlo více jak 50% osob, následují životní prostředí, hezké prostředí a celkový vzhled obce, doprava, základní vybavenost obce, možnosti pracovního uplatnění, bezpečnost a vzdělání. Následující otázka byla zaměřena na hodnocení jednotlivých (vyjmenovaných) oblastí, kde bylo nejlépe hodnoceno životní prostředí, naopak nejhorší známky byly uděleny dostupnosti pracovních příležitostí a dostupnosti bydlení. Z hlediska předností jednotlivých měst a obcí mělo největší zastoupení životní prostředí, čistý vzduch a příroda (uvedlo 47,7% respondentů), ostatní oblasti nedosahovali ani 10%. Za největší nedostatky v regionu lidé považují - nedostatek pracovních příležitostí, dostupnost bydlení, špatný stav silnic, chodníků či parkovacích míst, ale také kvalitu a dostupnost zdravotních služeb. Respondenti měli možnost také uvést, jaké volnočasové aktivity jim v obcích či městech chybí. Nejčastěji hlasovali pro cyklostezky, jejich propojení a značení (uvedlo 45% respondentů), následovaly prostory pro vodní sporty, a to zejména krytý bazén či víceúčelová hřiště pro různé sporty nebo in-line stezky. U otázek, na které oblasti by se měly obce v budoucnu zaměřit, bylo nejvíce odpovědí - pracovní příležitosti (téměř 49% respondentů), oblast dopravy, jak z hlediska dostupnosti, obslužnosti, rekonstrukce chodníků, tak i parkovacích ploch a následovala dostupnost bydlení a podpory výstavby rodinných domů.

Shrnutí: Jesenícko je územím, kde největší předností je **životní prostředí, čistý vzduch a příroda**, tato oblast je také pro obyvatele Jesenicka pro život v obcích velmi důležitá a nejlépe hodnocena z hlediska kvality. Kdybychom měli stručně v 6ti bodech říci kam směřovat rozvoj území, vypadalo by to následovně:

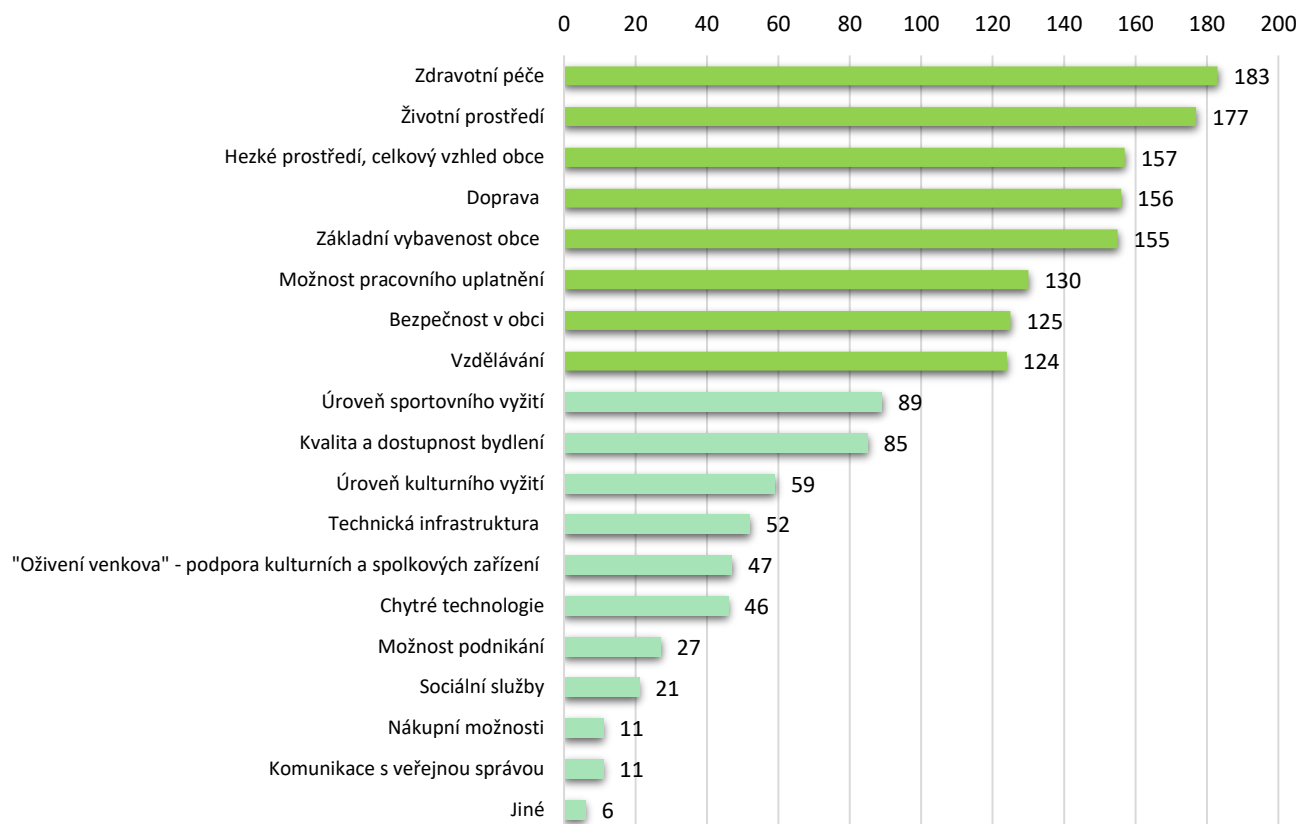
- *Udržet kvalitu životního prostředí, přírody a čistého vzduchu - je to pro nás důležitý faktor*
- *Zajistit kvalitní a dostupnou zdravotní péči*
- *Reagovat na zvýšenou poptávku po bytech, obecních bytech či parcelách pro výstavbu domů*
- *Podporovat podnikatele, tak aby byla lepší dostupnost pracovních příležitosti*
- *Zlepšit stav silnic, chodníků, dobudovat chybějící navazující chodníky a parkovací místa*
- *Vybudovat síť cyklostezek propojujících region včetně značení*

Technické poznámky k vyhodnocení: Výsledky hodnocení zobrazují vždy počet odpovědí, podíl z celkového počtu odpovědí a podíl z celkového počtu respondentů. Tato interpretace výsledků byla zvolena z důvodů, že u otázek byla možnost více odpovědí či možnosti jiné. Hodnocení zahrnuje pouze odpovědi s větším množstvím hlasu (vždy uvedeno pod tabulkou). Výsledkové tabulky jsou doplněny o grafické zpracování.

VÝSLEDKY DOTAZNÍKOVÉHO ŠETŘENÍ

Co je pro Váš život v obci / městě nejdůležitější? (možnost označení max. 5 odpovědí)

	Počet odpovědí	Podíl z celkového počtu odpovědí	Podíl z počtu respondentů
Zdravotní péče	183	11,0%	51,4%
Životní prostředí	177	10,7%	49,7%
Hezké prostředí, celkový vzhled obce	157	9,5%	44,1%
Doprava	156	9,4%	43,8%
Základní vybavenost obce	155	9,3%	43,5%
Možnost pracovního uplatnění	130	7,8%	36,5%
Bezpečnost v obci	125	7,5%	35,1%
Vzdělávání	124	7,5%	34,8%
Úroveň sportovního vyžití	89	5,4%	25,0%
Kvalita a dostupnost bydlení	85	5,1%	23,9%
Úroveň kulturního vyžití	59	3,6%	16,6%
Technická infrastruktura	52	3,1%	14,6%
"Oživení venkova" - podpora kulturních a spolkových zařízení	47	2,8%	13,2%
Chytré technologie	46	2,8%	12,9%
Možnost podnikání	27	1,6%	7,6%
Sociální služby	21	1,3%	5,9%
Nákupní možnosti	11	0,7%	3,1%
Komunikace s veřejnou správou	11	0,7%	3,1%
Jiné	6	0,4%	1,7%
CELKEM	1661	100,0%	



Jiné odpovědi: ● Vododov a kanalizace do Studeného Zejfu ● Dopravní spojení do okolních měst a obcí ● Především dostupnost bydlení pro mladé ● Více zeleně, proč se kácí na sídlišťích? ● Rodinné a přátelské vazby ● Bike park, cyklostezky pro děti ●

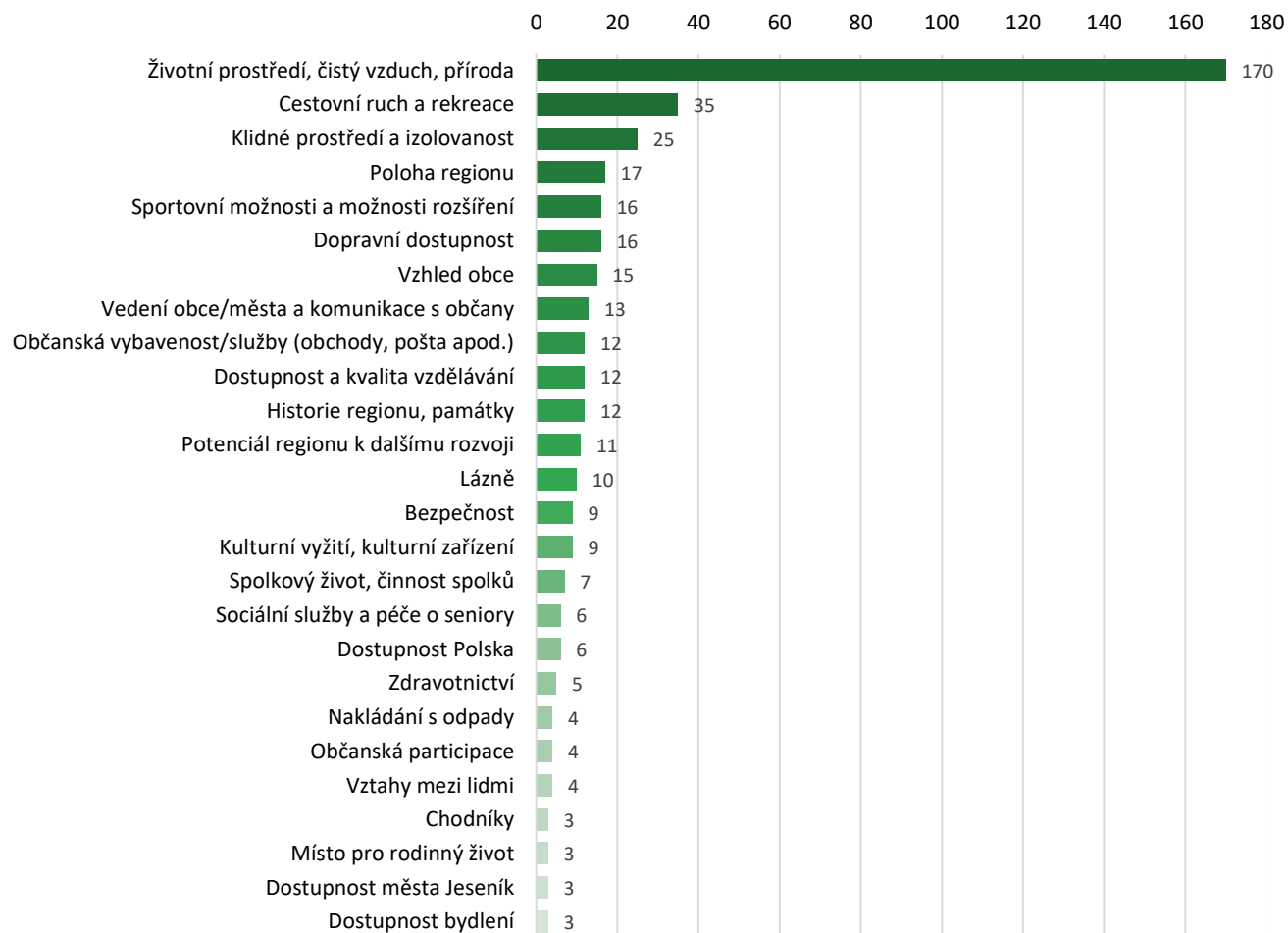
Jak hodnotíte následující oblasti ve Vaší obci / městě? (Známkování jako ve škole 1-5)

Známka	1	2	3	4	5	Průměr
Životní prostředí	113	143	62	24	14	2,11
Nakládání s odpady, třídění	96	113	104	36	7	2,28
Bezpečnost v obci	90	130	83	41	11	2,30
Služby pro seniory	89	111	106	41	9	2,35
Dostupnost a rychlost internetového připojení	80	130	91	40	15	2,38
Podpora zájmových organizací a spolků ze strany obce/města	68	131	118	25	14	2,40
Sociální služby	72	112	126	39	7	2,43
Komunikace obecního / městského úřadu s občany	72	126	106	36	16	2,43
Možnosti trávení volního času a rekreace	73	128	93	46	16	2,45
Kvalita vzdělávání v MŠ a ZŠ	57	149	95	42	13	2,45
Péče o památky	52	128	128	32	16	2,53
Vzhled obce a okolí	36	155	113	44	8	2,53
Dopravní dostupnost v obci a okolí	70	110	107	49	20	2,55
Možnosti nakupování	61	122	106	50	17	2,55
Úroveň sportovního vyžití	47	122	121	48	18	2,63
Služby cestovního ruchu	43	123	109	64	17	2,69
Kvalita místních komunikací a chodníků	36	124	123	49	24	2,72
Bezbariérovost obce	33	118	135	53	17	2,73
Úroveň kulturního vyžití	39	114	122	61	20	2,74
Zapojování občanů do rozhodování	36	107	133	52	28	2,80
Příležitosti pro podnikání v obci	29	91	162	52	22	2,85
Možnosti výstavby nových domů	39	104	111	66	36	2,88
Kvalita zdravotní péče a její dostupnost	31	81	133	82	29	2,99
Dostupnost bydlení	30	82	142	60	42	3,01
Dostupnost pracovních příležitostí	22	49	116	111	58	3,38



V čem vidíte největší přednosti vaší obce / města? (Stručný popis odpovědi)

	Počet odpovědí	Podíl z celkového počtu odpovědí	Podíl z počtu respondentů
Životní prostředí, čistý vzduch, příroda	170	39,5%	47,8%
Cestovní ruch a rekreace	35	8,1%	9,8%
Klidné prostředí a izolovanost	25	5,8%	7,0%
Poloha regionu	17	4,0%	4,8%
Sportovní možnosti a možnosti rozšíření	16	3,7%	4,5%
Dopravní dostupnost	16	3,7%	4,5%
Vzhled obce	15	3,5%	4,2%
Vedení obce/města a komunikace s občany	13	3,0%	3,7%
Občanská vybavenost/služby (obchody, pošta apod.)	12	2,8%	3,4%
Dostupnost a kvalita vzdělávání	12	2,8%	3,4%
Historie regionu, památky	12	2,8%	3,4%
Potenciál regionu k dalšímu rozvoji	11	2,6%	3,1%
Lázně	10	2,3%	2,8%
Bezpečnost	9	2,1%	2,5%
Kulturní vyžití, kulturní zařízení	9	2,1%	2,5%
Spolkový život, činnost spolků	7	1,6%	2,0%
Sociální služby a péče o seniory	6	1,4%	1,7%
Dostupnost Polska	6	1,4%	1,7%
Zdravotnictví	5	1,2%	1,4%
Nakládání s odpady	4	0,9%	1,1%
Občanská participace	4	0,9%	1,1%
Vztahy mezi lidmi	4	0,9%	1,1%
Chodníky	3	0,7%	0,8%
Místo pro rodinný život	3	0,7%	0,8%
Dostupnost města Jeseník	3	0,7%	0,8%
Dostupnost bydlení	3	0,7%	0,8%
	430	100%	

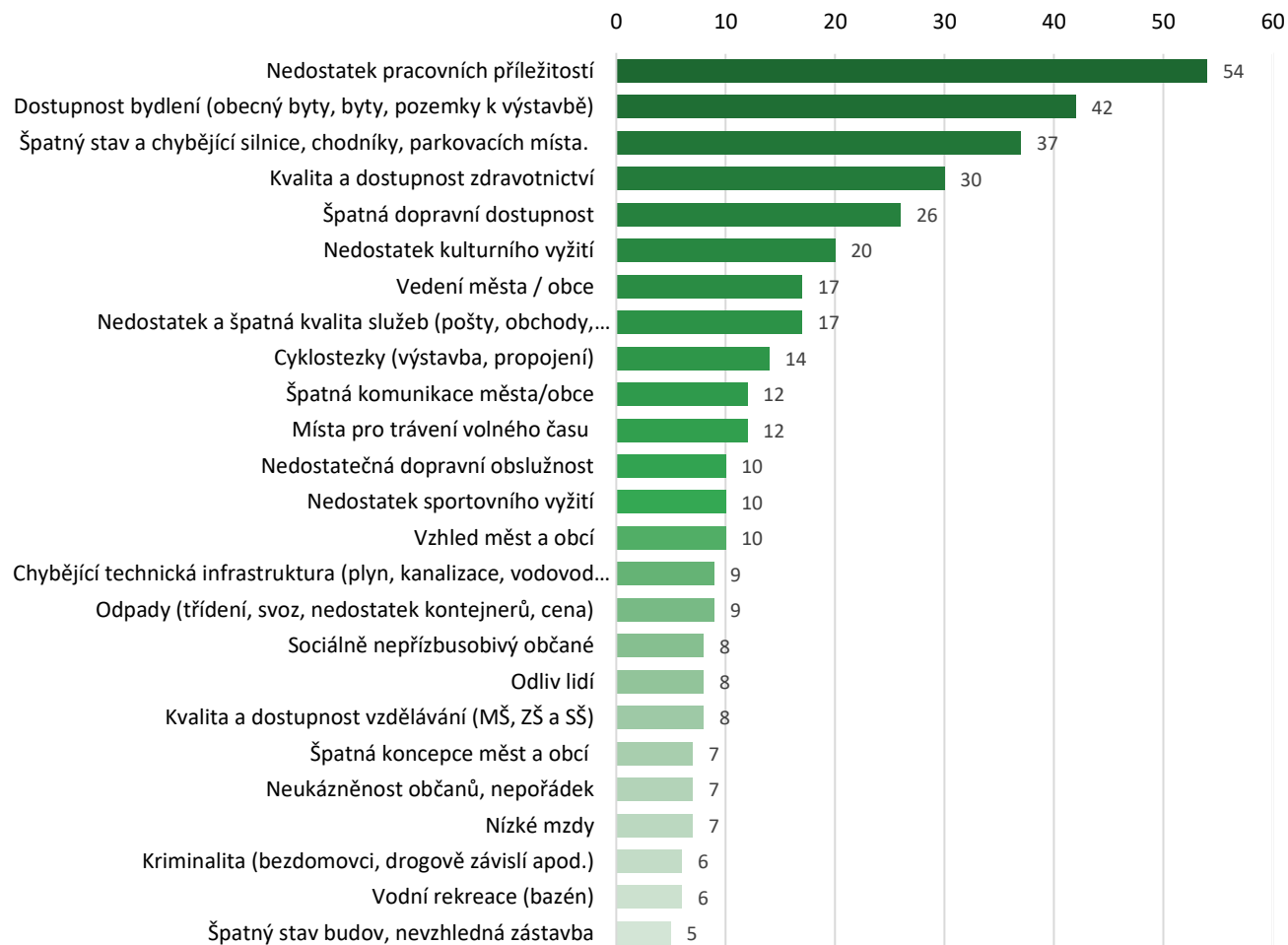


Pozn.: Uvedené odpovědi s více jak 2 hlasy

V čem vidíte největší nedostatky vaší obce / města? (Stručný popis odpovědi)

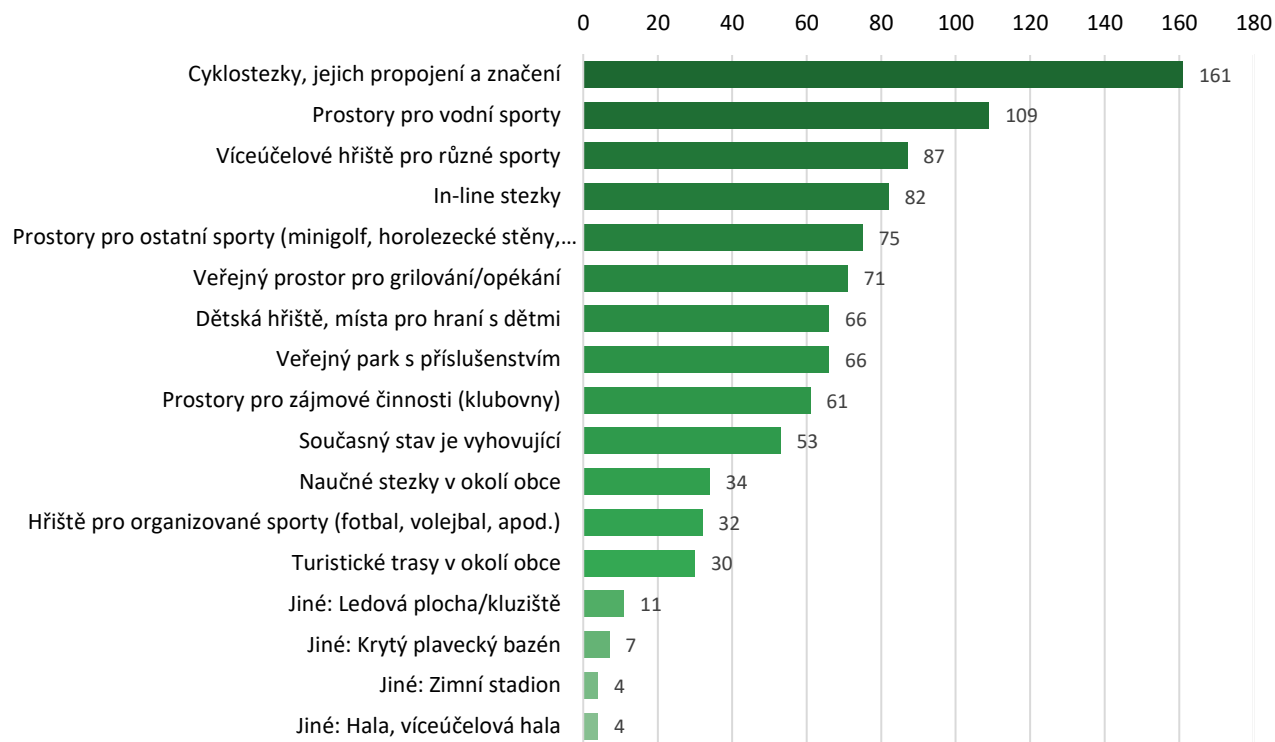
	Počet odpovědí	Podíl z celkového počtu odpovědí	Podíl z počtu respondentů
Nedostatek pracovních příležitostí	54	13,8%	15,2%
Dostupnost bydlení (obecný byty, byty, pozemky k výstavbě)	42	10,7%	11,8%
Špatný stav a chybějící silnice, chodníky, parkovacích místa.	37	9,5%	10,4%
Kvalita a dostupnost zdravotnictví	30	7,7%	8,4%
Špatná dopravní dostupnost	26	6,6%	7,3%
Nedostatek kulturního vyžití	20	5,1%	5,6%
Vedení města / obce	17	4,3%	4,8%
Nedostatek a špatná kvalita služeb (pošty, obchody, restaurace apod.)	17	4,3%	4,8%
Cyklostezky (výstavba, propojení)	14	3,6%	3,9%
Špatná komunikace města/obce	12	3,1%	3,4%
Místa pro trávení volného času	12	3,1%	3,4%
Nedostatečná dopravní obslužnost	10	2,6%	2,8%
Nedostatek sportovního vyžití	10	2,6%	2,8%
Vzhled měst a obcí	10	2,6%	2,8%
Chybějící technická infrastruktura (plyn, kanalizace, vodovod apod.)	9	2,3%	2,5%
Odpady (třídění, svoz, nedostatek kontejnerů, cena)	9	2,3%	2,5%
Sociálně nepřístupný občané	8	2,0%	2,2%
Odliv lidí	8	2,0%	2,2%
Kvalita a dostupnost vzdělávání (MŠ, ZŠ a SŠ)	8	2,0%	2,2%
Špatná koncepce měst a obcí	7	1,8%	2,0%
Neukázněnost občanů, nepořádek	7	1,8%	2,0%
Nízké mzdy	7	1,8%	2,0%
Kriminalita (bezdomovci, drogově závislí apod.)	6	1,5%	1,7%
Vodní rekreace (bazén)	6	1,5%	1,7%
Špatný stav budov, nevhledná zástavba	5	1,3%	1,4%
CELKEM	391	100%	

Pozn.: Uvedené odpovědi s více jak 4 hlasy



Jaká zařízení pro volnočasové aktivity Vám v obci či městě chybí? (možnost označení max. 5 odpovědí)

	Počet odpovědí	Podíl z celkového počtu odpovědí	Podíl z počtu respondentů
Cyklostezky, jejich propojení a značení	161	16,9%	45,2%
Prostory pro vodní sporty	109	11,4%	30,6%
Víceúčelové hřiště pro různé sporty	87	9,1%	24,4%
In-line stezky	82	8,6%	23,0%
Prostory pro ostatní sporty (minigolf, horolezecké stěny, petang aj.)	75	7,9%	21,1%
Veřejný prostor pro grilování/opékání	71	7,5%	19,9%
Dětská hřiště, místa pro hraní s dětmi	66	6,9%	18,5%
Veřejný park s příslušenstvím	66	6,9%	18,5%
Prostory pro zájmové činnosti (klubovny)	61	6,4%	17,1%
Současný stav je vyhovující	53	5,6%	14,9%
Naučné stezky v okolí obce	34	3,6%	9,6%
Hřiště pro organizované sporty (fotbal, volejbal, apod.)	32	3,4%	9,0%
Turistické trasy v okolí obce	30	3,1%	8,4%
Jiné: Ledová plocha/kluziště	11	1,2%	3,1%
Jiné: Krytý plavecký bazén	7	0,7%	2,0%
Jiné: Zimní stadion	4	0,4%	1,1%
Jiné: Hala, víceúčelová hala	4	0,4%	1,1%
	953	100,0%	



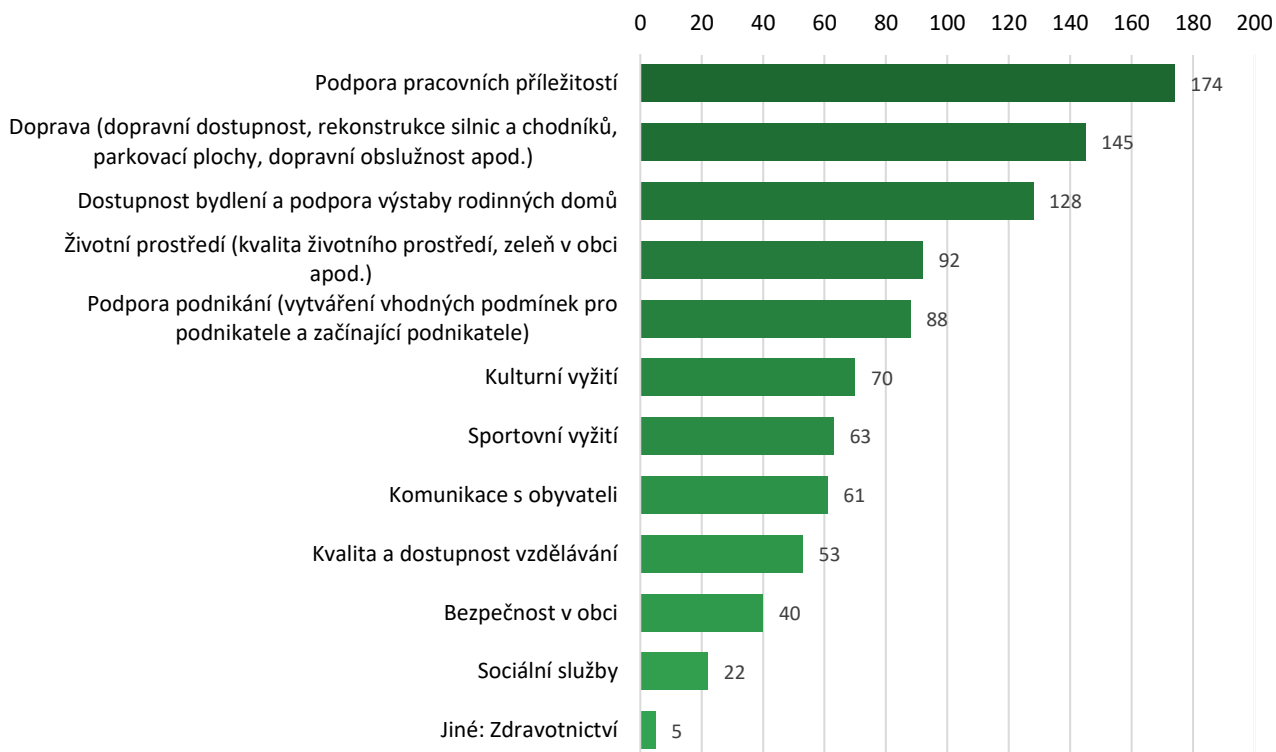
Pozn.: Uvedené odpovědi s více jak 3 hlasy

Jiné odpovědi (1-3 hlasy): ● Kulturní dům ● Atletický stadion ● Aréna ● Prostory pro psy ● Sáňkařská dráha ● Skokanský můstek ● Workoutové hřiště ● Prostory pro mládež ● Prostory pro seniory ● Náplavka ● Větrolam ● Fitnes ● Lavičky ● Výuka jazyků pro nejmenší ● Tržnice farmářských produktů ● Sauna ● a další

Na které oblasti by se obec měla především v budoucnu zaměřit? (možnost označení max. 3 odpovědí)

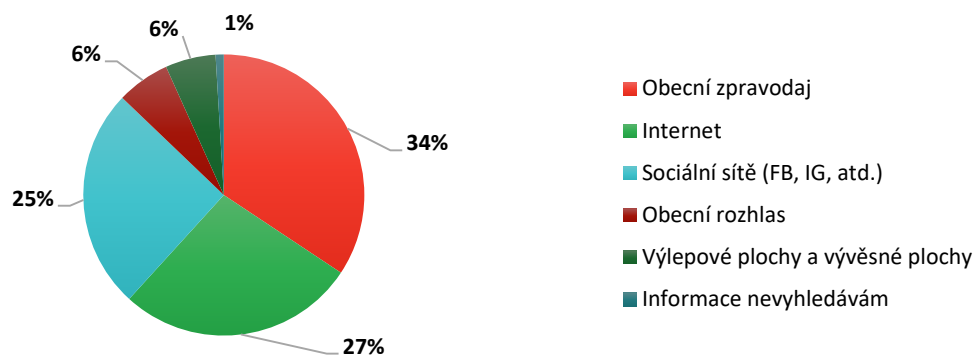
	Počet odpovědí	Podíl z celkového počtu odpovědí	Podíl z počtu respondentů
Podpora pracovních příležitostí	174	18,5%	48,9%
Doprava (dopravní dostupnost, rekonstrukce silnic a chodníků, parkovací plochy, dopravní obslužnost apod.)	145	15,4%	40,7%
Dostupnost bydlení a podpora výstavy rodinných domů	128	13,6%	36,0%
Životní prostředí (kvalita životního prostředí, zeleň v obci apod.)	92	9,8%	25,8%
Podpora podnikání (vytváření vhodných podmínek pro podnikatele a začínající podnikatele)	88	9,4%	24,7%
Kulturní vyžití	70	7,4%	19,7%
Sportovní vyžití	63	6,7%	17,7%
Komunikace s obyvateli	61	6,5%	17,1%
Kvalita a dostupnost vzdělávání	53	5,6%	14,9%
Bezpečnost v obci	40	4,3%	11,2%
Sociální služby	22	2,3%	6,2%
Jiné: Zdravotnictví	5	0,5%	1,4%
	941	100,0%	

Pozn.: Uvedené odpovědi s více jak 1 hlasem



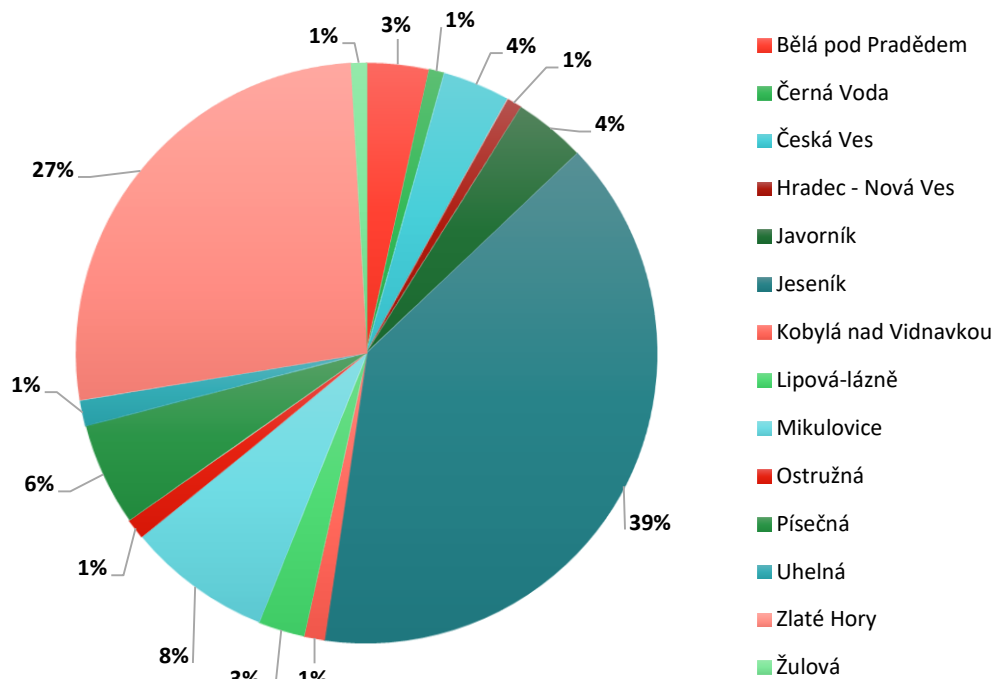
Kde získáváte informace o dění ve Vaší obci / městě? (možnost označení max. 2 odpovědi)

	Počet odpovědí	Podíl z celkového počtu odpovědí	Podíl z počtu respondentů
Obecní zpravodaj	219	34%	62%
Internet	175	27%	49%
Sociální sítě (FB, IG, atd.)	162	25%	46%
Obecní rozhlas	39	6%	11%
Výleповé plochy a vývěsné plochy	37	6%	10%
Informace nevyhledávám	6	1%	2%
	638	100%	



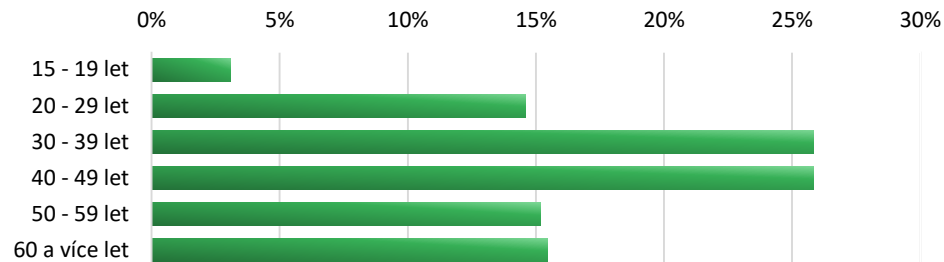
Ve které obci žijete?

	Počet odpovědí	Podíl
Bělá pod Pradědem	12	3,4%
Bernartice	1	0,3%
Bílá Voda	0	0,0%
Černá Voda	3	0,8%
Česká Ves	13	3,7%
Hradec - Nová Ves	3	0,8%
Javorník	14	3,9%
Jeseník	137	38,5%
Kobylá nad Vidnavkou	4	1,1%
Lipová-lázně	9	2,5%
Mikulovice	28	7,9%
Ostružná	4	1,1%
Písečná	20	5,6%
Skorošice	1	0,3%
Stará Červená Voda	1	0,3%
Supíkovice	1	0,3%
Uhelná	5	1,4%
Vápenná	1	0,3%
Velká Kraš	1	0,3%
Velké Kunětice	1	0,3%
Vidnava	1	0,3%
Vlčice	0	0,0%
Zlaté Hory	93	26,1%
Žulová	3	0,8%



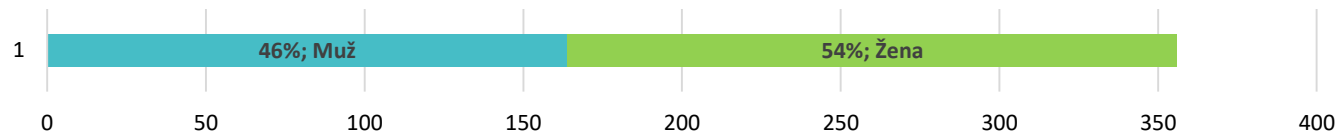
Do jaké věkové kategorie spadáte?

	Počet odpovědí	Podíl
15 - 19 let	11	3%
20 - 29 let	52	15%
30 - 39 let	92	26%
40 - 49 let	92	26%
50 - 59 let	54	15%
60 a více let	55	15%



Jaké je Vaše pohlaví?

	Počet odpovědí	Podíl
Muž	164	46%
Žena	192	54%



Jaké je Vaše nejvyšší dosažené vzdělání?

	Počet odpovědí	Podíl
Základní	11	3%
Středoškolské s výučním listem (bez maturity)	51	14%
Úplné středoškolské s maturitou	133	37%
Absolvent vyšší odborné školy (VOŠ)	17	5%
Vysokoškolské	144	40%



Jaké je Vaše ekonomická aktivita?

	Počet odpovědí	Podíl
Studující	22	6%
Zaměstnanec	213	60%
OSVČ	39	11%
Majitel nebo spolumajitel firmy	14	4%
Důchodce	39	11%
Mateřská dovolená, rodičovská dovolená	20	6%
Nezaměstnaný	6	2%
Jiné	3	1%

