



Evropský zemědělský fond pro rozvoj venkova: Evropa investuje do venkovských oblastí

DOTAZNÍKOVÉ ŠETŘENÍ

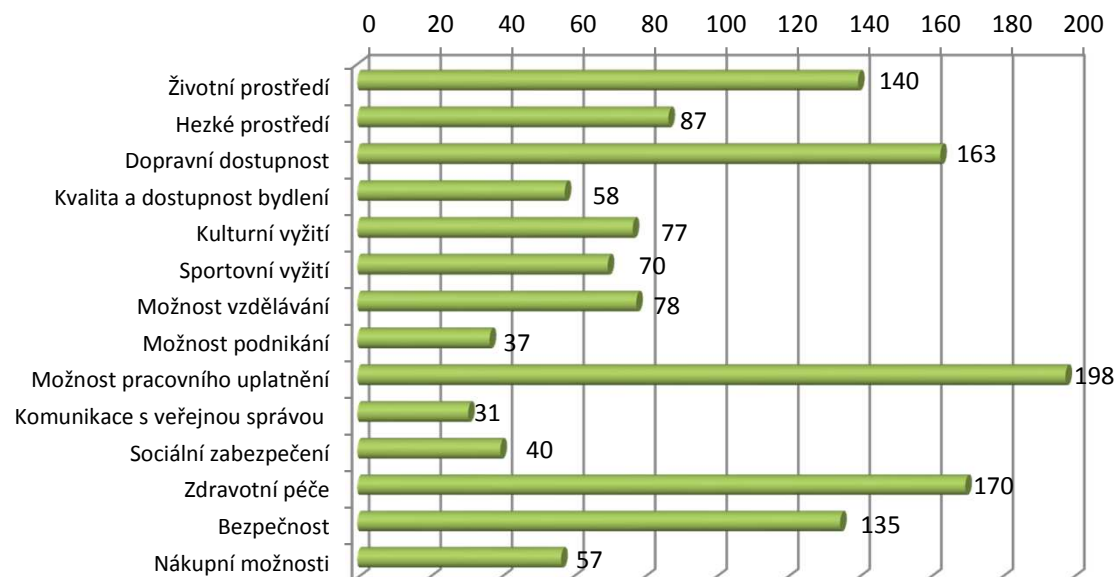
V RÁMCI TVORBY INTEGROVANÉ STRATEGIE ÚZEMÍ MAS JESENICKA 2014-2020

POČET RESPONDENTŮ: 272
DOSTUPNOST DOTAZNÍKU: e-maily, obce Jesenicka, elektronická verze, odkaz na webu MAS
MÍSTO ŠETŘENÍ: MAS Jesenicko (okres Jeseník)
ZPRACOVALA: Vendula Poláchová

VÝSLEDKY DOTAZNÍKOVÉHO ŠETŘENÍ


CO JE PRO VÁŠ ŽIVOT V OBCI/MĚSTĚ NEJDŮLEŽITĚJŠÍ?

| | | |
|-------------------------------|-------------|-------------|
| Životní prostředí | 140 | 10% |
| Hezké prostředí | 87 | 6% |
| Dopravní dostupnost | 163 | 12% |
| Kvalita a dostupnost bydlení | 58 | 4% |
| Kulturní vyžití | 77 | 6% |
| Sportovní vyžití | 70 | 5% |
| Možnost vzdělávání | 78 | 6% |
| Možnost podnikání | 37 | 3% |
| Možnost pracovního uplatnění | 198 | 15% |
| Komunikace s veřejnou správou | 31 | 2% |
| Sociální zabezpečení | 40 | 3% |
| Zdravotní péče | 170 | 13% |
| Bezpečnost | 135 | 10% |
| Nákupní možnosti | 57 | 4% |
| CELKEM | 1341 | 100% |



JAK HODNOTÍTE NÁSLUDUJÍCÍ OBLASTI VE VAŠÍ OBCI/MĚSTĚ?

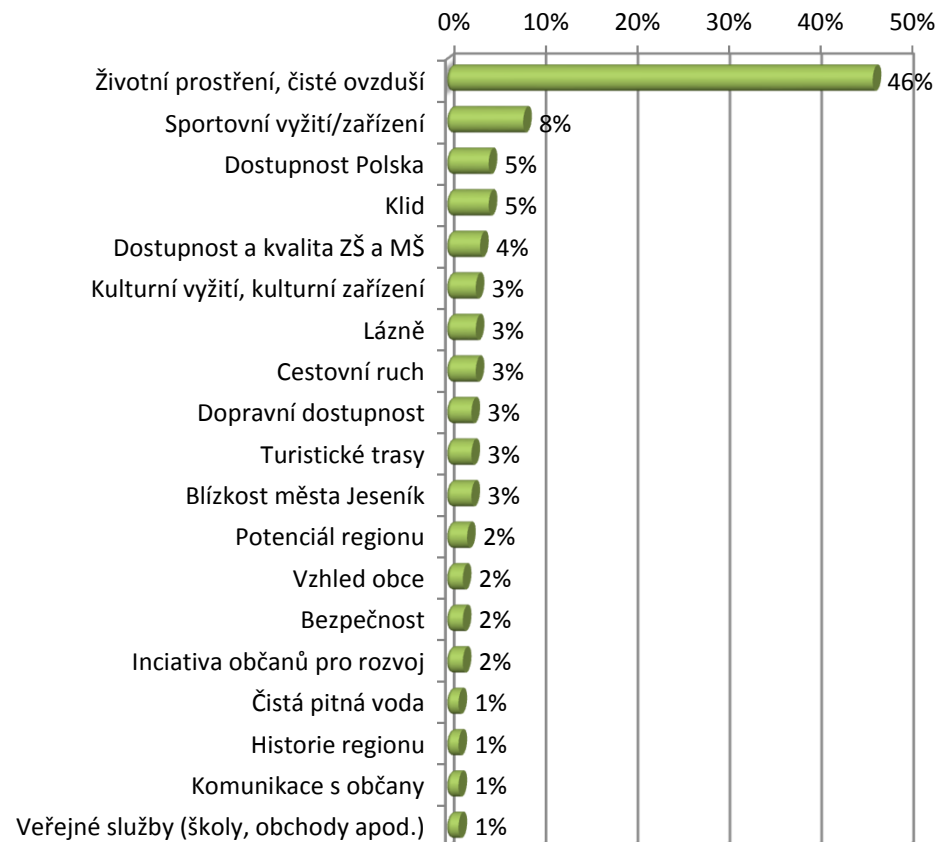
| ZNÁMKA | 1 | 2 | 3 | 4 | 5 | Průměr |
|------------------------------------|----|-----|-----|----|-----|-------------|
| Životní prostředí | 76 | 124 | 47 | 13 | 3 | 2,02 |
| Nakládání s odpady, třídění | 75 | 102 | 57 | 19 | 6 | 2,15 |
| Množství a kvalita obecní zeleně | 44 | 96 | 86 | 27 | 8 | 2,46 |
| Vzhled obce a okolí | 25 | 101 | 103 | 25 | 7 | 2,57 |
| Služby pro seniory | 39 | 57 | 91 | 51 | 17 | 2,80 |
| Kvalita vzdělávání v ZŠ a MŠ | 21 | 86 | 91 | 34 | 25 | 2,83 |
| občany | 22 | 77 | 90 | 48 | 20 | 2,87 |
| Kvalita bydlení | 7 | 74 | 123 | 39 | 9 | 2,88 |
| Sociální služby | 22 | 61 | 115 | 40 | 17 | 2,88 |
| Úroveň sportovního vyžití | 19 | 86 | 82 | 50 | 22 | 2,88 |
| Péče o památky | 13 | 64 | 119 | 51 | 12 | 2,94 |
| Podpora zájmových organizací | 11 | 64 | 103 | 54 | 18 | 3,02 |
| Bezpečnost v obci | 11 | 66 | 108 | 55 | 20 | 3,03 |
| Protipovodňová opatření | 14 | 67 | 96 | 43 | 32 | 3,05 |
| Dostupnost bydlení | 14 | 52 | 102 | 60 | 26 | 3,13 |
| Možnost nakupování | 15 | 52 | 96 | 60 | 36 | 3,19 |
| Možnost výstavby nových domů | 14 | 50 | 98 | 49 | 40 | 3,20 |
| Úroveň kulturního vyžití | 13 | 61 | 83 | 69 | 38 | 3,22 |
| Dopravní dostupnost v obci a okolí | 17 | 48 | 94 | 66 | 37 | 3,22 |
| Dostupnost zdravotní péče | 8 | 53 | 91 | 67 | 39 | 3,29 |
| Služby cestovního ruchu | 4 | 45 | 113 | 52 | 42 | 3,32 |
| Kvalita místních komunikací | 8 | 50 | 84 | 68 | 51 | 3,40 |
| Bezbariérovost obce | 10 | 39 | 91 | 67 | 50 | 3,42 |
| Kvalita zdravotní péče | 6 | 47 | 69 | 82 | 55 | 3,51 |
| Zapojování občanů do rozhodování | 5 | 32 | 87 | 82 | 51 | 3,55 |
| Příležitosti pro podnikání v obci | 0 | 19 | 67 | 97 | 74 | 3,88 |
| Dostupnost pracovních příležitostí | 1 | 1 | 22 | 73 | 169 | 4,53 |



V ČEM VIDÍTE NEJVĚTŠÍ PŘEDNOSTI VAŠÍ OBCE/MĚSTA?

| | | |
|---------------------------------------|------------|-------------|
| Životní prostředí, čisté ovzduší | 99 | 46% |
| Sportovní vyžití/zařízení | 18 | 8% |
| Dostupnost Polska | 10 | 5% |
| Klid | 10 | 5% |
| Dostupnost a kvalita ZŠ a MŠ | 8 | 4% |
| Kulturní vyžití, kulturní zařízení | 7 | 3% |
| Lázně | 7 | 3% |
| Cestovní ruch | 7 | 3% |
| Dopravní dostupnost | 6 | 3% |
| Turistické trasy | 6 | 3% |
| Blízkost města Jeseník | 6 | 3% |
| Potenciál regionu | 5 | 2% |
| Vzhled obce | 4 | 2% |
| Bezpečnost | 4 | 2% |
| Inciativa občanů pro rozvoj | 4 | 2% |
| Čistá pitná voda | 3 | 1% |
| Historie regionu | 3 | 1% |
| Komunikace s občany | 3 | 1% |
| Veřejné služby (školy, obchody apod.) | 3 | 1% |
| | 213 | 100% |

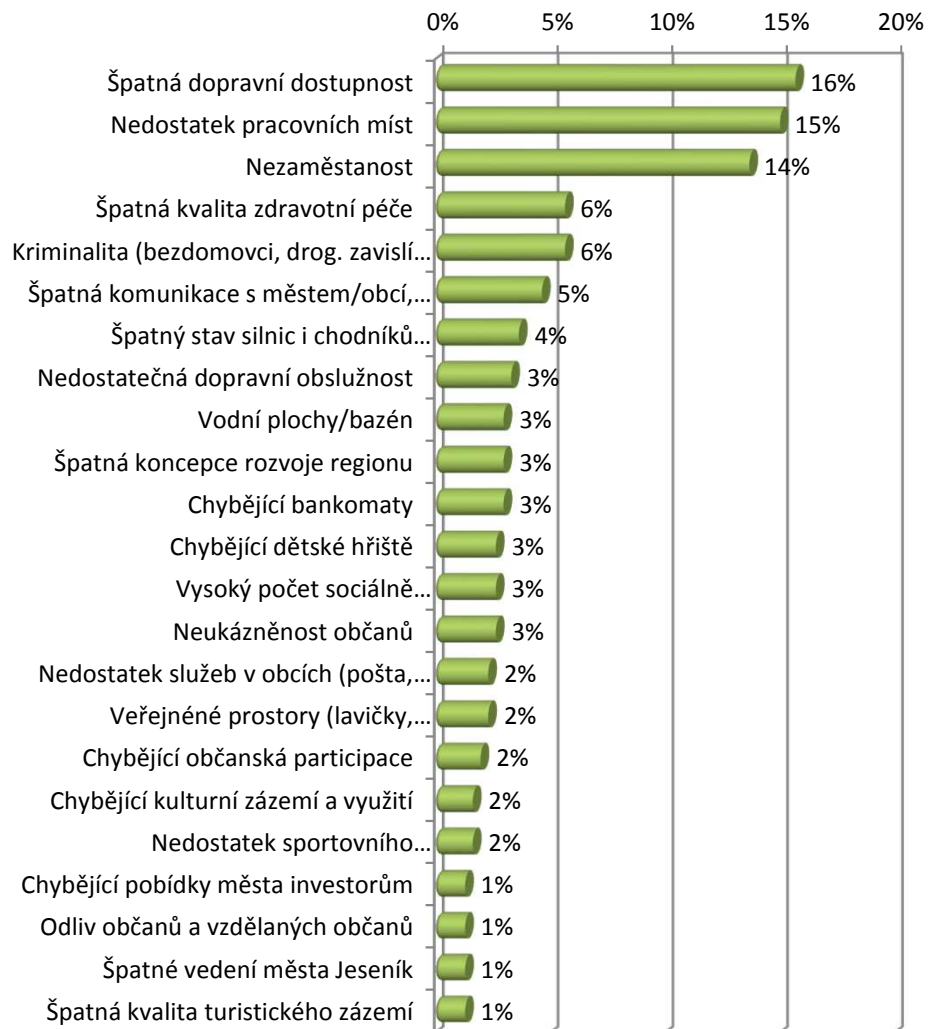
Pozn.: uvedené odpovědi s více jak 2 hlasy



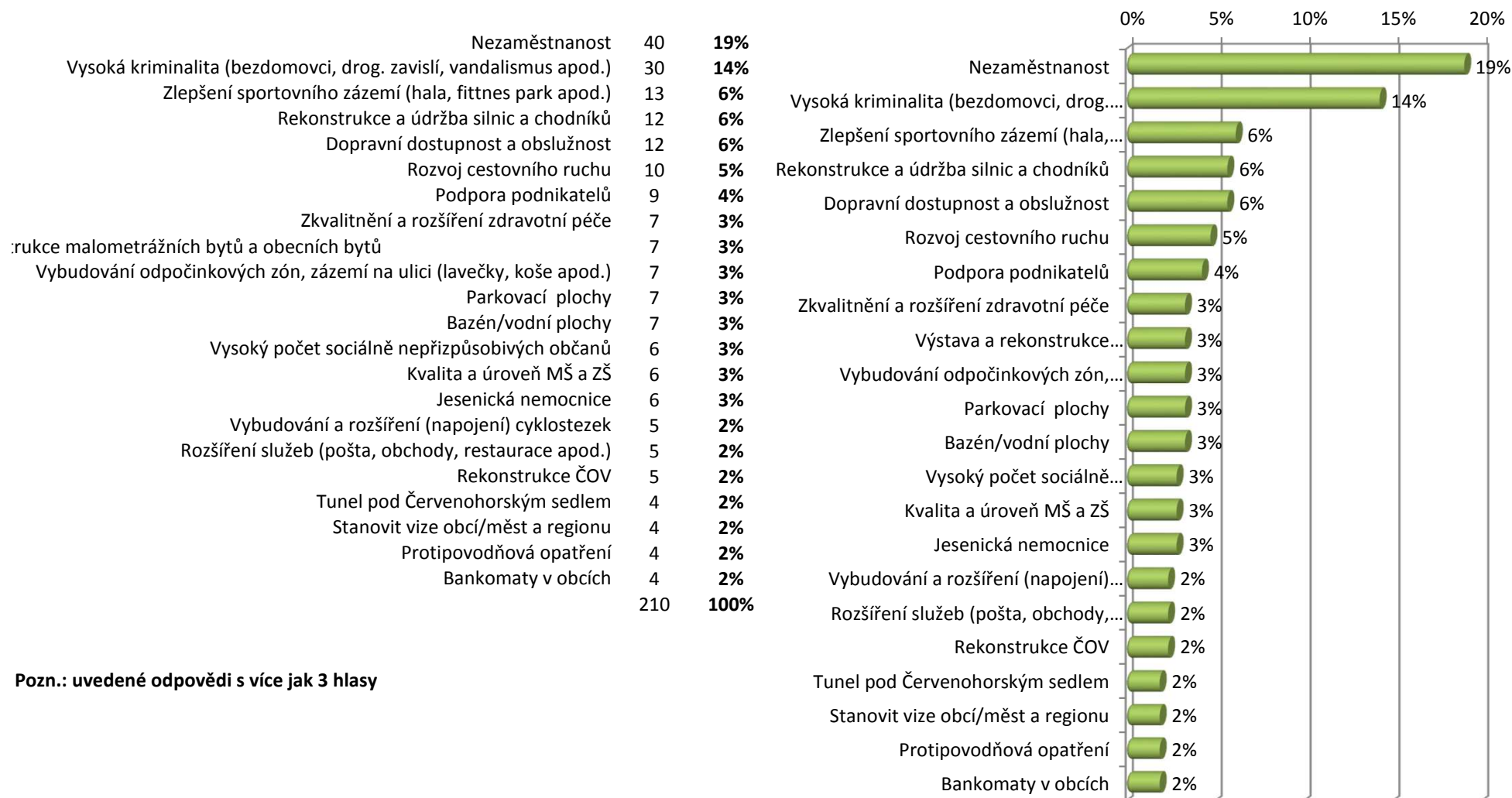
V ČEM VIDÍTE NEJVĚTŠÍ NEDOSTATKY VAŠÍ OBCI/MĚSTĚ?

| | | |
|---|-----|-------------|
| Špatná dopravní dostupnost | 47 | 16% |
| Nedostatek pracovních míst | 45 | 15% |
| Nezaměstnanost | 41 | 14% |
| Špatná kvalita zdravotní péče | 17 | 6% |
| Kriminalita (bezdomovci, drog. závislí apod.) | 17 | 6% |
| Špatná komunikace s městem/obcí, chování zaměstnanců na úřadě | 14 | 5% |
| Špatný stav silnic i chodníků (neudržované cesty) | 11 | 4% |
| Nedostatečná dopravní obslužnost | 10 | 3% |
| Vodní plochy/bazén | 9 | 3% |
| Špatná koncepce rozvoje regionu | 9 | 3% |
| Chybějící bankomaty | 9 | 3% |
| Chybějící dětské hřiště | 8 | 3% |
| Vysoký počet sociálně nepřizpůsobivých občanů | 8 | 3% |
| Neukázněnost občanů | 8 | 3% |
| Nedostatek služeb v obcích (pošta, obchody...) | 7 | 2% |
| Veřejné prostory (lavičky, odpadkové koše, WC) | 7 | 2% |
| Chybějící občanská participace | 6 | 2% |
| Chybějící kulturní zázemí a využití | 5 | 2% |
| Nedostatek sportovního zázemí/zařízení | 5 | 2% |
| Chybějící pobídky města investorům | 4 | 1% |
| Odliv občanů a vzdělaných občanů | 4 | 1% |
| Špatné vedení města Jeseník | 4 | 1% |
| Špatná kvalita turistického zázemí | 4 | 1% |
| | 299 | 100% |

Pozn.: uvedené odpovědi s více jak 3 hlasy

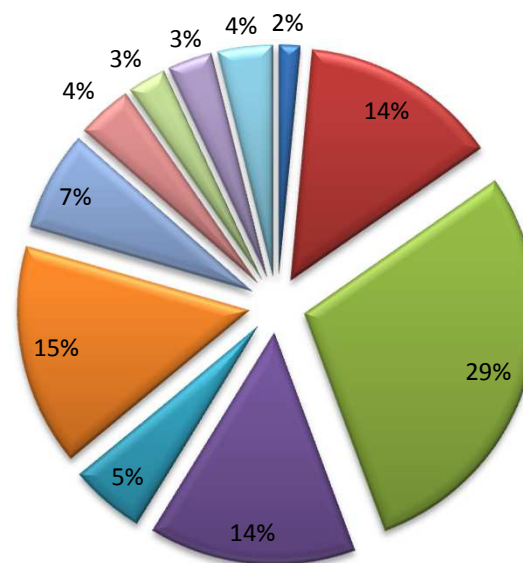


KTERÉ PROBLÉMOVÉ OBLATI BY SE MĚLY V NEJBLIŽŠÍ DOBĚ PRIORITYNĚ ŘEŠIT?



CO PODLE VÁS NEJVÍCE ZHORŠUJE KVALITU ŽIVOTNÍHO PROSTŘEDÍ V OBCI?

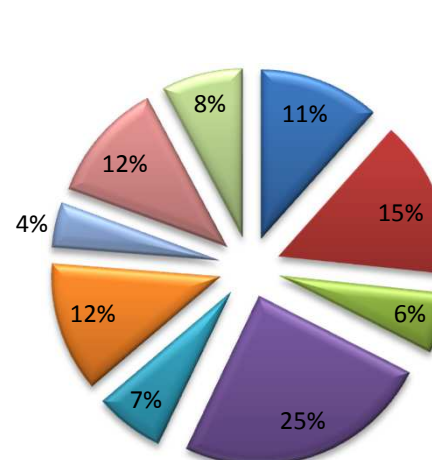
| | | |
|--|-----|------|
| Cestovní ruch | 10 | 1% |
| Automobilová doprava | 93 | 14% |
| Neukázněnost občanů | 195 | 29% |
| Černé skládky | 97 | 14% |
| Znečištěné ovzduší | 35 | 5% |
| Nevyužité staré budovy/haly | 104 | 15% |
| Nedostatek odpadkových košů | 47 | 7% |
| Nedostatek kontejnerů na tříděný odpad | 26 | 4% |
| Nedostatečná intenzita odvážení odpadů | 18 | 3% |
| Špatná informovanost o kvalitě životního prostředí | 21 | 3% |
| Ostatní | 26 | 4% |
| | 672 | 100% |



- Cestovní ruch
- Automobilová doprava
- Neukázněnost občanů
- Černé skládky
- Znečištěné ovzduší
- Nevyužité staré budovy/haly
- Nedostatek odpadkových košů
- Nedostatek kontejnerů na tříděný odpad
- Nedostatečná intenzita odvážení odpadů
- Špatná informovanost o kvalitě životního prostředí

KTERÉ Z AKTIVIT SOCIÁLNÍCH SLUŽEB NEJVÍCE CHYBÍ VE VAŠÍ OBCI/MĚSTĚ?

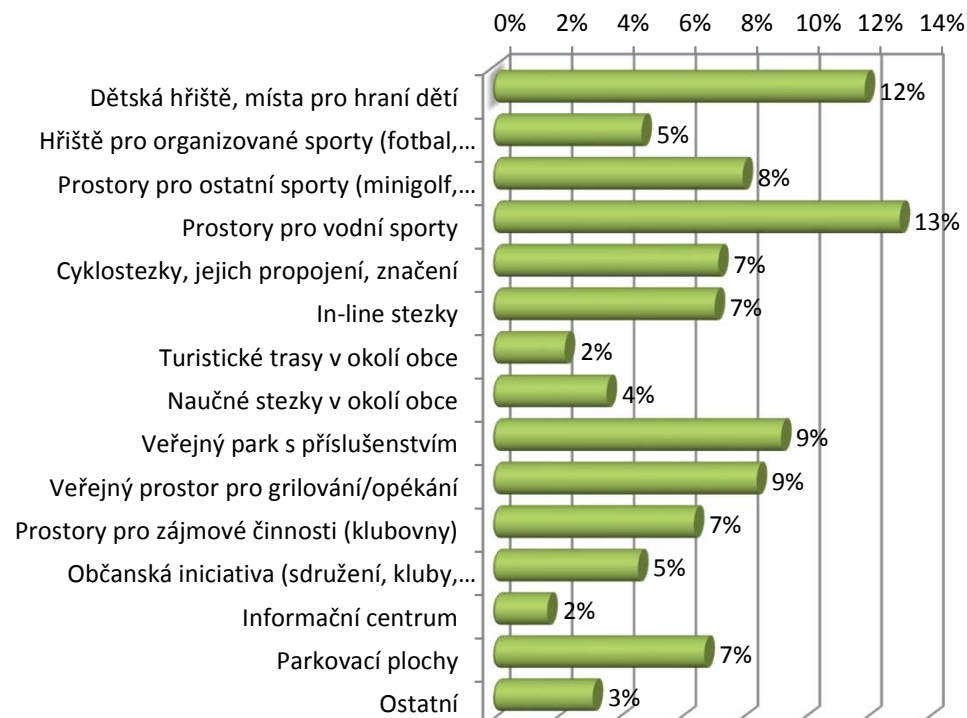
| | | |
|--|-----|------|
| Denní stacionáře pro seniory | 40 | 12% |
| Domov pro seniory | 52 | 15% |
| Nákupy do domu pro seniory | 20 | 6% |
| Odlehčovací služby (se postarají o blízkého) | 85 | 25% |
| Krátkodobé zapůjčení zdravotnických pomůcek a zařízení | 23 | 7% |
| Placená služba sociální pomoci | 43 | 12% |
| Zajištění rozvozu obědů ze školní jídelny pro seniory | 15 | 4% |
| Poradenská služba | 40 | 12% |
| Ostatní | 27 | 8% |
| | 345 | 100% |



- Denní stacionáře pro seniory
- Domov pro seniory
- Nákupy do domu pro seniory
- Odlehčovací služby (se postarají o blízkého)
- Krátkodobé zapůjčení zdravotnických pomůcek a zařízení
- Placená služba sociální pomoci
- Zajištění rozvozu obědů ze školní jídelny pro seniory
- Poradenská služba
- Ostatní

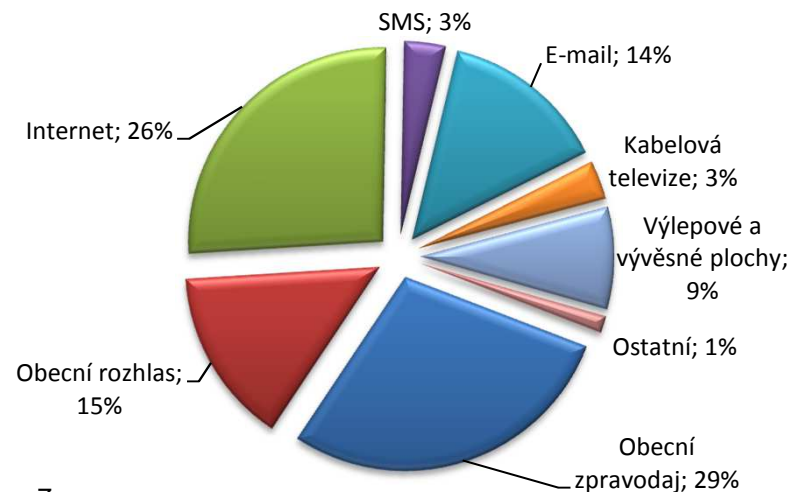
JAKÉ ZAŘÍZENÍ PRO VOLNOČASOVÉ AKTIVITY VE VAŠÍ OBCI/MĚSTĚ CHYBÍ?

| | | |
|---|------------|-------------|
| Dětská hřiště, místa pro hraní dětí | 107 | 12% |
| Hřiště pro organizované sporty (fotbal, volejbal aj.) | 43 | 5% |
| Prostory pro ostatní sporty (minigolf, stěny, petang aj.) | 72 | 8% |
| Prostory pro vodní sporty | 117 | 13% |
| Cyklostezky, jejich propojení, značení | 65 | 7% |
| In-line stezky | 64 | 7% |
| Turistické trasy v okolí obce | 21 | 2% |
| Naučné stezky v okolí obce | 33 | 4% |
| Veřejný park s příslušenstvím | 83 | 9% |
| Veřejný prostor pro grilování/opékání | 76 | 9% |
| Prostory pro zájmové činnosti (klubovny) | 58 | 7% |
| Občanská iniciativa (sdružení, kluby, spolky aj.) | 42 | 5% |
| Informační centrum | 16 | 2% |
| Parkovací plochy | 61 | 7% |
| Ostatní | 29 | 3% |
| | 887 | 100% |



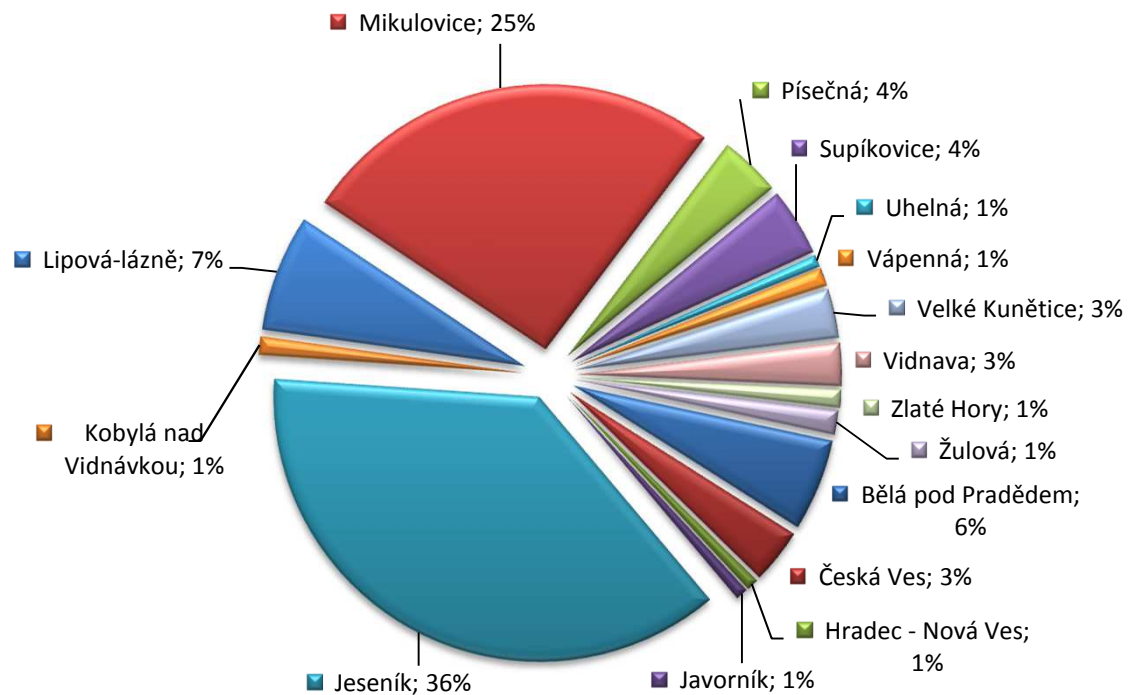
JAKÝ ZPŮSOB INFORMOVÁNÍ O DĚNÍ V OBCI/MĚSTĚ BY VÁM NEJVÍCE VYHOVOVAL?

| | | |
|---------------------------|------------|------|
| Obecní zpravodaj | 140 | 29% |
| Obecní rozhlas | 72 | 15% |
| Internet | 129 | 26% |
| SMS | 17 | 3% |
| E-mail | 68 | 14% |
| Kabelová televize | 16 | 3% |
| Výleповé a vývěsné plochy | 42 | 9% |
| Ostatní | 7 | 1% |
| | 491 | 100% |



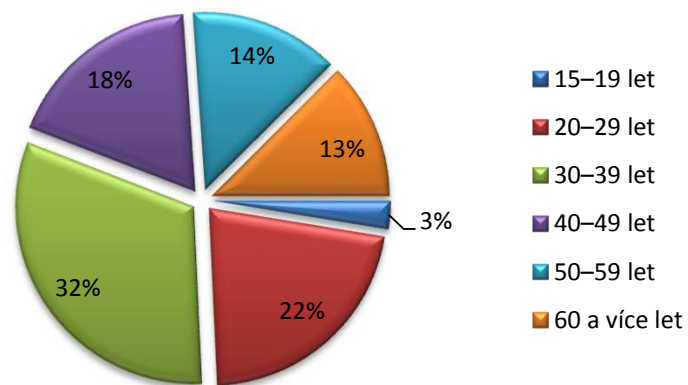
NÁZEV OBCE

| | | |
|----------------------|----|-----|
| Bělá pod Pradědem | 15 | 6% |
| Bernartice | 1 | 0% |
| Bílá Voda | 0 | 0% |
| Černá Voda | 1 | 0% |
| Česká Ves | 9 | 3% |
| Hradec - Nová Ves | 2 | 1% |
| Javorník | 2 | 1% |
| Jeseník | 99 | 36% |
| Kobylá nad Vidnávkou | 3 | 1% |
| Lipová-lázně | 19 | 7% |
| Mikulovice | 69 | 25% |
| Ostružná | 1 | 0% |
| Písečná | 10 | 4% |
| Skorošice | 1 | 0% |
| Stará Čerevená Voda | 0 | 0% |
| Supíkovice | 11 | 4% |
| Uhelná | 2 | 1% |
| Vápenná | 3 | 1% |
| Velká Kraš | 1 | 0% |
| Velké Kunětice | 8 | 3% |
| Vidnava | 7 | 3% |
| Vlčice | 1 | 0% |
| Zlaté Hory | 3 | 1% |
| Žulová | 4 | 1% |



VĚKOVÁ KATEGORIE

| | | |
|---------------|------------|-------------|
| 15–19 let | 7 | 3% |
| 20–29 let | 59 | 22% |
| 30–39 let | 86 | 32% |
| 40–49 let | 49 | 18% |
| 50–59 let | 37 | 14% |
| 60 a více let | 34 | 13% |
| Total | 272 | 100% |



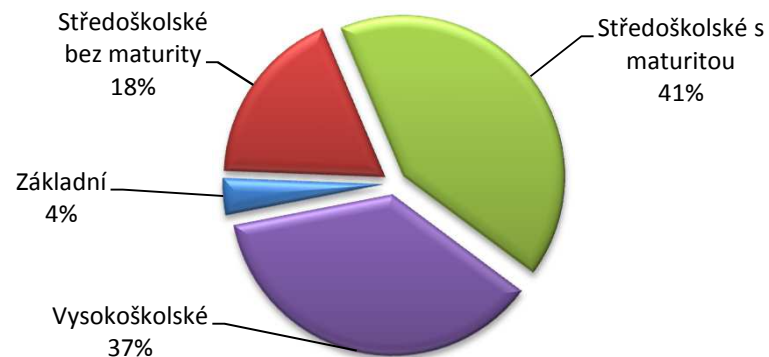
POHLAVÍ

| | |
|------|------------|
| Muž | 101 |
| Žena | 171 |



DOSAŽENÉ VZDĚLÁNÍ

| | | |
|----------------------------|------------|-------------|
| Základní | 10 | 4% |
| Středoškolské bez maturity | 49 | 18% |
| Středoškolské s maturitou | 113 | 42% |
| Vysokoškolské | 100 | 37% |
| 272 | | 100% |



EKONOMICKÁ AKTIVITA

| | | |
|--------------------------------|-----------|-------------|
| Studující | 20 | 7% |
| Zaměstnanec ve státním sektoru | 61 | 22% |
| Soukromý podnikatel | 21 | 8% |
| Na mateřské dovolené, apod. | 26 | 10% |
| Zaměstnanec | 91 | 33% |
| Nezaměstnaný | 12 | 4% |
| Důchodce | 33 | 12% |
| Ostatní | 8 | 3% |
| 272 | | 100% |

